

ASYLSTATISTIK

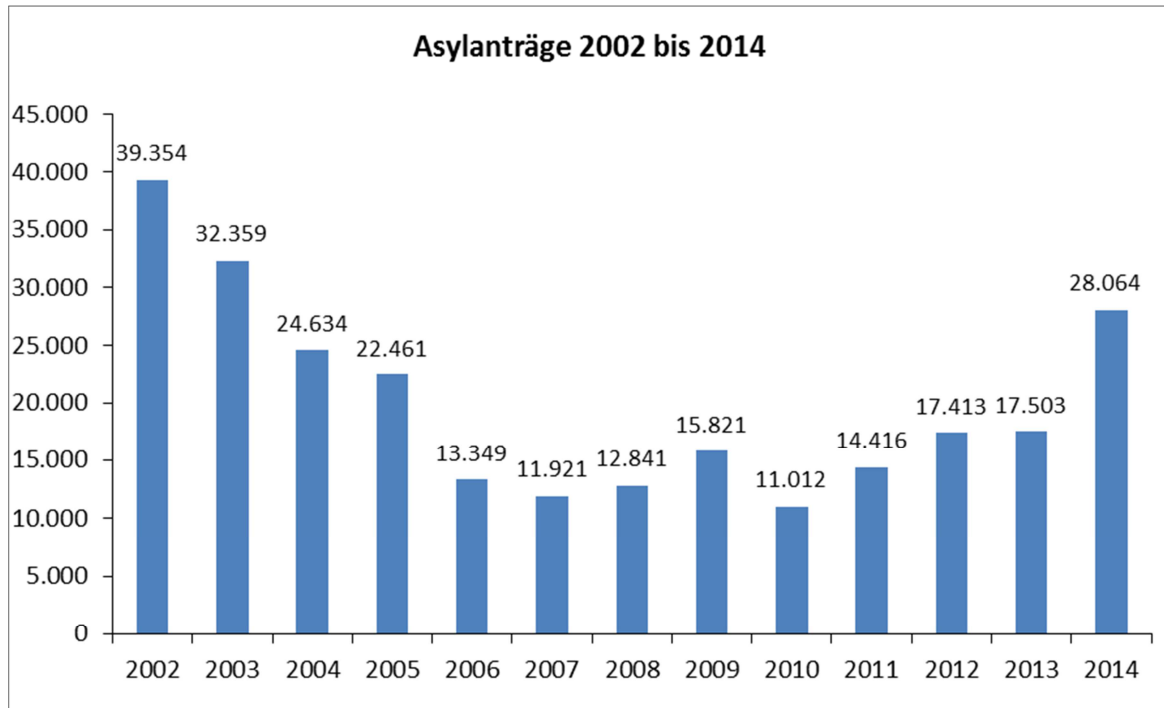
2014

INHALTSVERZEICHNIS

I. ANTRAGSSTATISTIK	3
Entwicklung der Asylanträge	3
Asylanträge 2014	3
Gliederung nach Geschlecht	4
Gliederung nach Antragsart	4
Monatliche Entwicklung im Mehrjahresvergleich	5
Antragsstärkste Nationen (Anträge/Entscheidungen)	6
Gliederung nach Staatsangehörigkeit, Antragsart und Monat.....	7
Unbegleitete minderjährige Asylwerber	10
Gliederung nach Altersgruppe und Antragsmonat (Grafik).....	10
Gliederung nach Staatsangehörigkeit und Monat	11
Unter 14 Jahre	11
Ab 14 bis 18 Jahre.....	12
II. RESETTLEMENT – HUMANITÄRE AKTION SYRIEN.....	13
Gliederung nach Staatsangehörigkeit und Monat	13
III. ENTSCHEIDUNGEN.....	14
Übersicht Entscheidungen.....	14
TOP 15 der Entscheidungen nach Art der Entscheidung und Staatsangehörigkeit (I. und II. Instanz).....	15
TOP 15 der Entscheidungen nach Art der Entscheidung, Staatsangehörigkeit und Geschlecht (I. und II. Instanz) des Jahres 2014 per 31.12.2014.....	16
IV. OFFENE VERFAHREN.....	22
Übersicht 2014 und Vorjahre	22
Offene Verfahren 2014	22
V. ALLGEMEINE HINWEISE	23
Grundsätzliches zur Asylstatistik	23
„Asylwerber“:.....	23
„Asylstatus“:.....	23
„Kein Asylstatus“.....	23
„Rechtskraft 1. Instanz“, „Rechtskraft 2. Instanz“	23
„Refoulement-Prüfung“:	23
„Erstantragsteller“:	23
„Mehrfachantragsteller“:.....	23
„sonstige Erledigungen“:.....	24
Redaktionelle Hinweise.....	24

I. Antragsstatistik

Entwicklung der Asylanträge



Asylanträge 2014¹

	2014	Vorjahr	Differenz
Jänner	1.520	1.208	+25,8%
Februar	1.236	1.185	+4,3%
März	1.332	1.198	+11,2%
April	1.410	1.405	+0,4%
Mai	1.781	1.445	+23,3%
Juni	1.768	1.799	-1,7%
Juli	2.218	1.802	+23,1%
August	2.447	1.352	+81,0%
September	3.298	1.345	+145,2%
Oktober	3.159	1.693	+86,6%
November	3.692	1.553	+137,7%
Dezember	4.203	1.518	+176,9%
Summe:	28.064	17.503	+60,3%

¹ Ohne Resettlementfälle – gilt für die gesamte Antragsstatistik

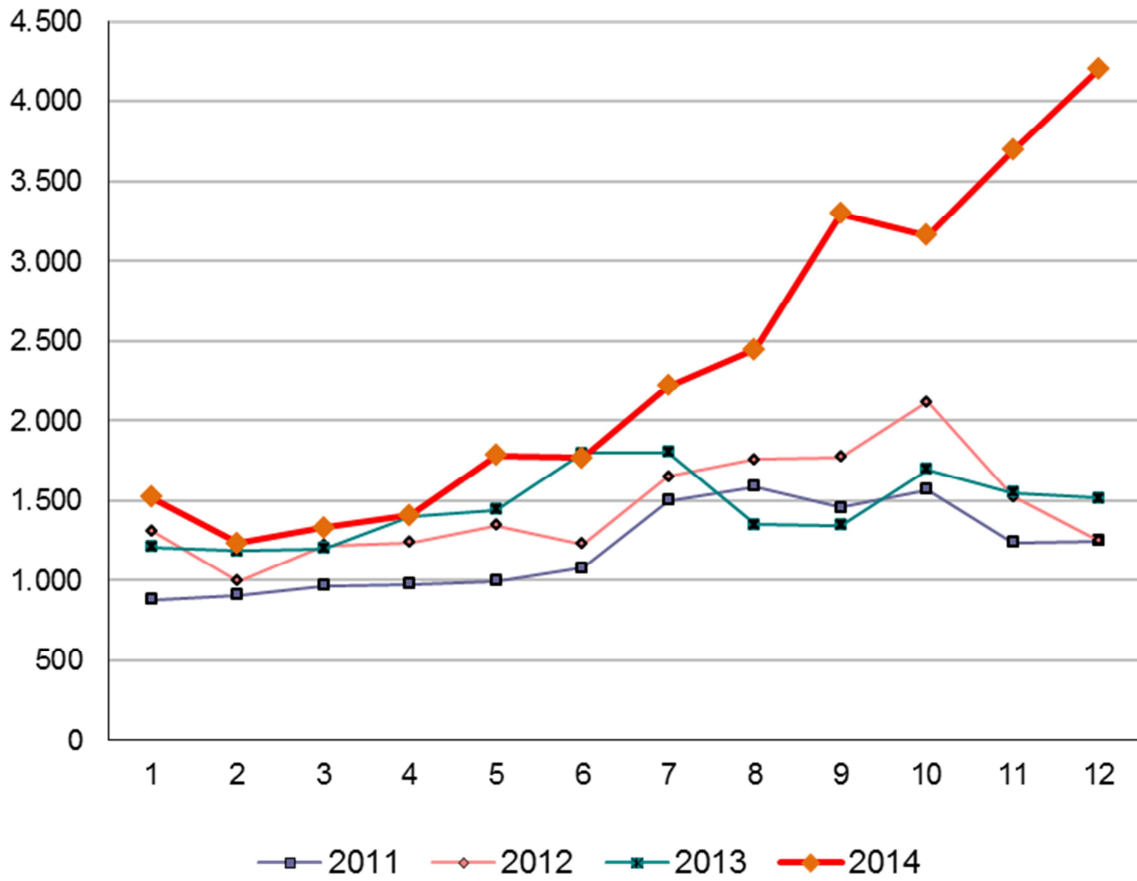
Gliederung nach Geschlecht

	Männlich	%	Weiblich	%	Summe:
Jänner	1.069	70,33%	451	29,67%	1.520
Februar	889	71,93%	347	28,07%	1.236
März	941	70,65%	391	29,35%	1.332
April	1.007	71,42%	403	28,58%	1.410
Mai	1.327	74,51%	454	25,49%	1.781
Juni	1.280	72,40%	488	27,60%	1.768
Juli	1.655	74,62%	563	25,38%	2.218
August	1.856	75,85%	591	24,15%	2.447
September	2.434	73,80%	864	26,20%	3.298
Oktober	2.438	77,18%	721	22,82%	3.159
November	2.997	81,18%	695	18,82%	3.692
Dezember	3.388	80,61%	815	19,39%	4.203
Summe:	21.281	75,83%	6.783	24,17%	28.064

Gliederung nach Antragsart

	Gesamt	Erstantragsteller	%	Mehrfachantragsteller	%
Jänner	1.520	1.327	87,30%	193	12,70%
Februar	1.236	1.030	83,33%	206	16,67%
März	1.332	1.121	84,16%	211	15,84%
April	1.410	1.188	84,26%	222	15,74%
Mai	1.781	1.523	85,51%	258	14,49%
Juni	1.768	1.589	89,88%	179	10,12%
Juli	2.218	2.012	90,71%	206	9,29%
August	2.447	2.256	92,19%	191	7,81%
September	3.298	3.090	93,69%	208	6,31%
Oktober	3.159	2.975	94,18%	184	5,82%
November	3.692	3.540	95,88%	152	4,12%
Dezember	4.203	4.051	96,38%	152	3,62%
Summe:	28.064	25.702	91,58%	2.362	8,42%

Monatliche Entwicklung im Mehrjahresvergleich



Antragsstärkste Nationen (Anträge/Entscheidungen)²

Anträge und Entscheidungen des Jahres 2014 per 31.12.2014

Staatsangehörigkeit	Anträge	Rk. pos. Ent.	Rk. neg. Ent.	sonst. Ent.
Syrien	7.730	3.604	448	34
Afghanistan	5.076	2.450	2.010	173
Russische Föderation	1.996	775	1.191	219
Kosovo	1.903	13	870	65
staatenlos	1.314	458	119	5
Somalia	1.162	269	185	11
Irak	1.105	211	402	24
Iran	743	422	91	17
Nigeria	673	20	337	28
Pakistan	596	41	336	36

Anträge und Entscheidungen des Jahres 2014 in % per 31.12.2014

Staatsangehörigkeit	Anträge	% pos	% neg	% sonst.
Syrien	7.730	88%	11%	1%
Afghanistan	5.076	53%	43%	4%
Russische Föderation	1.996	35%	55%	10%
Kosovo	1.903	1%	92%	7%
staatenlos	1.314	79%	20%	1%
Somalia	1.162	58%	40%	2%
Irak	1.105	33%	63%	4%
Iran	743	80%	17%	3%
Nigeria	673	5%	88%	7%
Pakistan	596	10%	81%	9%

² Gereiht nach der Zahl der Anträge
 Bundesministerium für Inneres

Gliederung nach Staatsangehörigkeit, Antragsart und Monat

TOP 15 der Asylanträge nach Staatsangehörigkeit und Antragsmonat des Jahres 2014

	Januar	Februar	März	April	Mai	Juni	Juli	August	September	Oktober	November	Dezember	Summe:
Syrien	335	252	213	283	362	404	592	673	1.135	992	1.288	1.201	7.730
Afghanistan	274	170	233	225	237	346	393	512	620	619	670	777	5.076
Russische Föderation	237	205	157	158	148	133	161	144	175	162	138	178	1.996
Kosovo	61	26	50	67	46	40	42	45	174	196	369	787	1.903
staatenlos	58	62	59	30	79	58	106	113	119	174	223	233	1.314
Somalia	32	26	63	77	207	155	106	124	87	87	124	74	1.162
Irak	42	44	43	40	45	47	67	92	125	137	204	219	1.105
Iran	55	32	47	42	45	26	51	54	99	99	85	108	743
Nigeria	44	37	45	35	57	67	61	54	82	67	66	58	673
Pakistan	29	43	39	59	68	66	43	48	42	49	67	43	596
Algerien	29	23	32	19	43	38	77	48	74	73	61	46	563
Ukraine	12	10	19	26	34	51	53	79	63	49	34	25	455
Georgien	30	24	34	32	33	24	31	38	38	45	35	53	417
Indien	24	26	31	33	34	31	47	39	47	41	23	20	396
Serbien	22	33	16	13	34	28	44	20	45	35	22	50	362
Sonstige	236	223	251	271	309	254	344	364	373	334	283	331	3.573
Summe:	1.520	1.236	1.332	1.410	1.781	1.768	2.218	2.447	3.298	3.159	3.692	4.203	28.064

TOP 15 Asyl- Erstanträge nach Staatsangehörigkeit und Antragsmonat des Jahres 2014

	Januar	Februar	März	April	Mai	Juni	Juli	August	September	Oktober	November	Dezember	Summe:
Syrien	327	247	212	282	358	396	587	671	1.133	971	1.278	1.199	7.661
Afghanistan	259	155	224	210	224	335	379	495	612	602	653	768	4.916
Kosovo	54	16	31	57	29	33	36	37	164	180	350	756	1.743
Russische Föderation	163	127	109	101	104	104	115	116	137	133	121	154	1.484
staatenlos	56	62	57	28	77	56	104	112	116	171	223	231	1.293
Somalia	32	25	62	76	206	155	106	122	87	85	123	73	1.152
Irak	37	41	43	38	44	47	65	67	117	130	204	218	1.051
Iran	53	30	45	42	41	24	51	54	98	99	85	104	726
Nigeria	36	29	27	29	43	50	47	41	74	60	59	49	544
Algerien	20	18	20	13	28	28	61	40	61	60	51	42	442
Ukraine	9	9	18	23	25	48	53	75	61	47	30	21	419
Georgien	20	20	33	22	21	20	27	33	34	40	29	49	348
Pakistan	22	24	12	11	16	35	24	37	23	37	54	35	330
Serbien	19	30	14	9	26	23	36	19	37	32	18	40	303
Indien	21	17	22	17	22	21	32	25	32	29	15	13	266
Sonstige	199	180	192	230	259	214	289	312	304	299	247	299	3.024
Summe	1.327	1.030	1.121	1.188	1.523	1.589	2.012	2.256	3.090	2.975	3.540	4.051	25.702

Asyl- Mehrfachanträge nach Staatsangehörigkeit und Antragsmonat des Jahres 2014

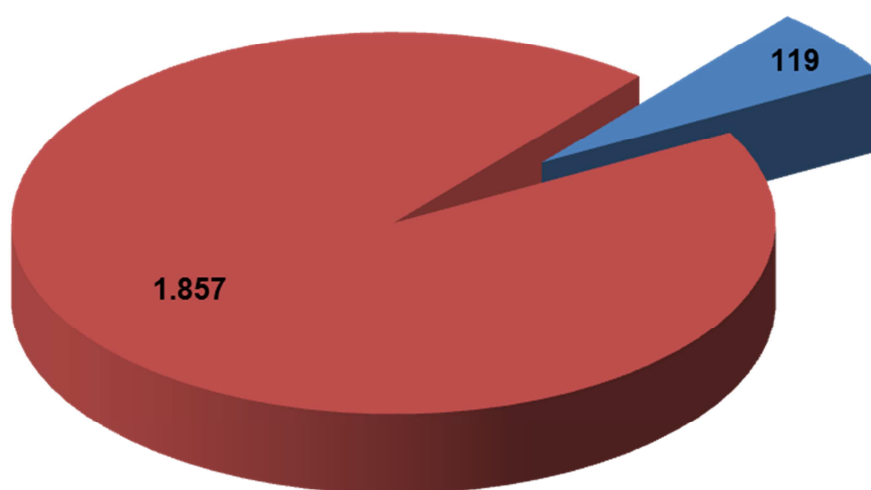
	Januar	Februar	März	April	Mai	Juni	Juli	August	September	Oktober	November	Dezember	Summe:
Russische Föderation	74	78	48	57	44	29	46	28	38	29	17	24	512
Pakistan	7	19	27	48	52	31	19	11	19	12	13	8	266
Afghanistan	15	15	9	15	13	11	14	17	8	17	17	9	160
Kosovo	7	10	19	10	17	7	6	8	10	16	19	31	160
Indien	3	9	9	16	12	10	15	14	15	12	8	7	130
Nigeria	8	8	18	6	14	17	14	13	8	7	7	9	129
Algerien	9	5	12	6	15	10	16	8	13	13	10	4	121
Armenien	6	3	7	9	4	2	14	13	19	2	1	2	82
Marokko	9	5	8	2	10	5	8	8	8	5	5	3	76
Georgien	10	4	1	10	12	4	4	5	4	5	6	4	69
Syrien	8	5	1	1	4	8	5	2	2	21	10	2	69
Serbien	3	3	2	4	8	5	8	1	8	3	4	10	59
Irak	5	3		2	1		2	25	8	7		1	54
Türkei	3	3	4	5	3	6	4	4	2	6			40
Ukraine	3	1	1	3	9	3		4	2	2	4	4	36
Sonstige	23	35	45	28	40	31	31	30	44	27	31	34	399
Summe	193	206	211	222	258	179	206	191	208	184	152	152	2.362

Unbegleitete minderjährige Asylwerber

Asylanträge von unbegleiteten Minderjährigen des Jahres 2014

Gliederung nach Altersgruppe und Antragsmonat (Grafik)

	Unter 14 Jahre	Ab 14 bis 18 Jahre	Summe:
Jänner	3	54	57
Februar	4	40	44
März	5	48	53
April	3	67	70
Mai	3	102	105
Juni	6	99	105
Juli	4	110	114
August	8	131	139
September	18	213	231
Oktober	17	235	252
November	24	332	356
Dezember	24	426	450
Summe:	119	1.857	1.976



■ Unter 14 Jahre

■ Ab 14 bis 18 Jahre

TOP 15 der Asylanträge von unbegleiteten Minderjährigen

Gliederung nach Staatsangehörigkeit und Monat

Unter 14 Jahre

	Januar	Februar	März	April	Mai	Juni	Juli	August	September	Oktober	November	Dezember	Summe:
Afghanistan	3	2		3	1	4	2	5	14	8	11	9	62
Syrien			1		1		2	2	1	7	9	8	31
staatenlos					1					2	3	6	12
Somalia			3			2		1	1				7
Algerien		1	1										2
Irak		1										1	2
Armenien									1				1
Georgien									1				1
Kosovo											1		1
Summe:	3	4	5	3	3	6	4	8	18	17	24	24	119

Ab 14 bis 18 Jahre

	Januar	Februar	März	April	Mai	Juni	Juli	August	September	Oktober	November	Dezember	Summe:
Afghanistan	37	21	25	19	28	41	56	90	128	162	220	312	1.139
Syrien	4	10	9	10	7	11	17	9	41	29	44	35	226
Somalia		1	5	28	51	33	15	9	10	13	18	20	203
staatenlos		3	1		1	1	3	4	3	6	8	11	41
Algerien			3	2		1	4	2	8	6	6	7	39
Irak				1		1		3	4	2	5	11	27
Nigeria	4		2	1	1	2		2	2	5	5	3	27
Pakistan	1	2			1	1	3	3		1	4	4	20
Marokko	2					2	1	1	3	1	4	5	19
Kosovo	1			2	1	1	1	1	1	1	4	4	17
Iran			1						1	4	1	4	11
Gambia	1				1			1	3	1		2	9
Ägypten					4	1	1						6
Russische Föderation		1			1	1	2						5
Bangladesch			1								3		4
Sonstige	4	2	1	4	6	3	7	6	9	4	10	8	64
Summe	54	40	48	67	102	99	110	131	213	235	332	426	1.857

II. Resettlement – Humanitäre Aktion Syrien

Gliederung nach Staatsangehörigkeit und Monat

	Januar	Februar	März	April	Mai	Juni	Juli	August	September	Oktober	November	Dezember	Summe:
Syrien	23	24	82	13	62	43	36	35	2	36	31	0	387
Irak	1												1
Summe:	24	24	82	13	62	43	36	35	2	36	31	0	388

Anmerkung: Im Einzelfall wurden auch Personen mit anderer Nationalität bei der Aktion berücksichtigt, sofern sie Mitglied einer von der Aktion umfassten Personengruppe sind, beispielsweise Ehegattin/Ehegatte einer sonst syrischen Familie.

III. Entscheidungen

Übersicht Entscheidungen

Rechtskräftige Entscheidungen des Jahres 2014 nach Art der Entscheidung

	pos rk	neg rk	Summe:
Asylgewährungen	8.734	9.068	17.802
Subsidiäre Schutzgewährungen	2.617	3.973	6.590
Humanitäre Aufenthaltstitel	184	1.555	1.739
Sonstige Entscheidungen			1.032
Summe:	11.535	14.596	27.163

TOP 15 der Entscheidungen nach Art der Entscheidung und Staatsangehörigkeit (I. und II. Instanz)

	Asylverfahrensentscheidungen							rk. Subsidiäre Schutzgewährungen	rk. humanitäre Schutzgewährungen
	rk. Asyl-gewährungen	% von Gesamt	rk. neg. Asyl-entscheidungen	% von Gesamt	Sonstige Entscheidungen	% von Gesamt	Gesamt		
Afghanistan	2.450	52,9%	2.010	43,4%	173	3,7%	4.633	1.339	5
Syrien	3.604	88,2%	448	11,0%	34	0,8%	4.086	324	0
Russische Föderation	775	35,5%	1.191	54,5%	219	10,0%	2.185	262	36
Kosovo	13	1,4%	870	91,8%	65	6,9%	948	45	13
Irak	211	33,1%	402	63,1%	24	3,8%	637	217	5
staatenlos	458	78,7%	119	20,4%	5	0,9%	582	37	5
Iran	422	79,6%	91	17,2%	17	3,2%	530	17	3
Somalia	269	57,8%	185	39,8%	11	2,4%	465	114	1
Pakistan	41	9,9%	336	81,4%	36	8,7%	413	11	6
Nigeria	20	5,2%	337	87,5%	28	7,3%	385	13	11
Algerien	2	0,5%	338	89,4%	38	10,1%	378	0	0
Indien	0	0,0%	300	96,8%	10	3,2%	310	3	1
Serbien	12	4,4%	218	80,4%	41	15,1%	271	17	3
Armenien	16	6,2%	233	89,6%	11	4,2%	260	29	23
Marokko	2	0,9%	182	83,1%	35	16,0%	219	3	1
Sonstige	439	17,3%	1.808	71,4%	285	11,3%	2.532	186	71
Gesamt:	8.734	46,4%	9.068	48,1%	1.032	5,5%	18.834	2.617	184

Anmerkung: Bei allen Entscheidungen wird auf die Rechtskraft abgestellt und die Zahlen können von der tatsächlichen Erledigungszahl (erlassene Bescheide) erheblich abweichen.

TOP 15 der Entscheidungen nach Art der Entscheidung, Staatsangehörigkeit und Geschlecht (I. und II. Instanz) des Jahres 2014 per 31.12.2014

Rechtskräftige Asylgewährungen des Jahres 2014

	männlich	weiblich	Summe:
Syrien	2.653	951	3.604
Afghanistan	1.525	925	2.450
Russische Föderation	411	364	775
staatenlos	337	121	458
Iran	260	162	422
Somalia	140	129	269
Irak	128	83	211
China Volksrepublik	33	32	65
Kongo Demokr. Rep.	21	20	41
Pakistan	33	8	41
unbekannt	19	17	36
Ägypten	20	11	31
Sudan	19	11	30
Eritrea	16	7	23
Türkei	11	12	23
Sonstige	125	130	255
Summe:	5.751	2.983	8.734

Rechtskräftig negative Asylentscheidungen des Jahres 2014

	männlich	weiblich	Summe:
Afghanistan	1.861	149	2.010
Russische Föderation	595	596	1.191
Kosovo	589	281	870
Syrien	379	69	448
Irak	276	126	402
Algerien	331	7	338
Nigeria	288	49	337
Pakistan	326	10	336
Indien	291	9	300
Armenien	112	121	233
Serbien	138	80	218
Somalia	149	36	185
Marokko	178	4	182
Türkei	132	37	169
Bosnien-Herzegowina	99	65	164
Sonstige	1.187	498	1.685
Summe:	6.931	2.137	9.068

Rechtskräftige "Subsidiäre Schutzgewährungen" des Jahres 2014

	männlich	weiblich	Summe:
Afghanistan	1.189	150	1.339
Syrien	244	80	324
Russische Föderation	140	122	262
Irak	141	76	217
Somalia	85	29	114
Kosovo	22	23	45
staatenlos	26	11	37
Armenien	17	12	29
Mongolei	10	9	19
Iran	10	7	17
Serbien	8	9	17
Kongo Demokr. Rep.	9	5	14
Nigeria	7	6	13
Pakistan	8	3	11
Ukraine	6	5	11
Sonstige	77	71	148
Summe:	1.999	618	2.617

Rechtskräftig negative Entscheidungen über den "Subsidiären Schutz" des Jahres 2014

	männlich	weiblich	Summe:
Kosovo	454	209	663
Russische Föderation	300	315	615
Indien	282	9	291
Afghanistan	239	14	253
Pakistan	242	4	246
Serbien	123	74	197
Armenien	94	103	197
Nigeria	127	31	158
Bosnien-Herzegowina	85	56	141
Türkei	111	28	139
China Volksrepublik	50	54	104
Algerien	99	2	101
Marokko	84	2	86
Mazedonien	47	35	82
Ägypten	51	19	70
Sonstige	421	209	630
Summe:	2.809	1.164	3.973

Rechtskräftige "Humanitäre Aufenthaltstitel" des Jahres 2014

	männlich	weiblich	Summe:
Russische Föderation	10	26	36
Armenien	11	12	23
Kosovo	7	6	13
Nigeria	8	3	11
Türkei	5	5	10
Georgien	5	4	9
Mongolei	7	2	9
Aserbajdschan	4	4	8
Pakistan	6		6
Irak	5		5
Kirgisistan	2	3	5
Afghanistan	5		5
staatenlos	3	2	5
Bangladesch	4		4
unbekannt	2	2	4
Sonstige	19	12	31
Summe:	103	81	184

Rechtskräftig negative Entscheidungen über den "Humanitären Aufenthaltstitel" des Jahres 2014

	männlich	weiblich	Summe:
Kosovo	354	143	497
Russische Föderation	78	74	152
Indien	142	4	146
Pakistan	87		87
Serbien	52	23	75
Algerien	69		69
Armenien	39	28	67
Bosnien-Herzegowina	34	19	53
Türkei	43	5	48
Marokko	39	1	40
Syrien	28	11	39
Mazedonien	23	16	39
Nigeria	36	2	38
Afghanistan	33	5	38
China Volksrepublik	18	12	30
Sonstige	102	35	137
Summe:	1.177	378	1.555

IV. Offene Verfahren

Übersicht 2014 und Vorjahre

Offene Verfahren „Internationaler Schutz“ per 31. Dezember des jeweiligen Jahres nach Jahr und Instanz

	I. Instanz	II. Instanz	Summe
2009	7.269	20.197	27.466
2010	4.293	16.708	21.001
2011	5.724	13.633	19.357
2012	7.447	13.061	20.508
2013	8.181	12.791	20.972
2014	22.986	8.352	31.338

Offene Verfahren 2014

Offene Verfahren „Internationaler Schutz“ des Jahres 2014 nach Instanz und Staatsangehörigkeit

	I. Instanz	II. Instanz	Summe
Afghanistan	4.605	2.359	6.964
Syrien	4.437	435	4.872
Russische Föderation	2.109	1.177	3.286
Somalia	1.108	431	1.539
Kosovo	1.162	209	1.371
Irak	996	176	1.172
Nigeria	614	528	1.142
staatenlos	1.069	66	1.135
Iran	835	109	944
Pakistan	565	173	738
Armenien	483	164	647
Indien	329	237	566
Georgien	404	119	523
Bangladesch	191	277	468
Ukraine	355	85	440
Sonstige	3.724	1.807	5.531
Summe	22.986	8.352	31.338

V. Allgemeine Hinweise

Die Rahmenbedingungen für die Asyl- und Fremdenstatistik haben sich in den letzten Jahren stark verändert. Mit Einrichtung des Bundesamts für Fremdenwesen und Asyl ab 01.01.2014 wurden auch die bestehenden Altsysteme im Bereich des Fremden- und Asylwesens – das Fremdeninformationssystem (FIS) und das Asylwerberinformationssystem (AIS) – durch die integrierte Fremdenadministration (IFA) abgelöst.

Grundsätzliches zur Asylstatistik

Die Asylstatistik enthält Fremde die einen Antrag gemäß Asylgesetz gestellt haben.

Die verwendeten Abkürzungen bzw. Paragraphenverweise haben folgende Bedeutung:

„Asylwerber“:

Ein Fremder ab Einbringung eines Asylantrages bis zum rechtskräftigen Abschluss des Verfahrens oder dessen Einstellung.

„Asylstatus“:

Das Verfahren endete mit der Gewährung von Asyl bzw. bei der „Refolement-Prüfung“ (siehe dort), mit der Feststellung, dass die Zurückweisung, Zurückschiebung oder Abschiebung des Fremden in den Herkunftsstaat nicht zulässig ist.

„Kein Asylstatus“

Das Verfahren endete nicht mit Gewährung von Asyl, wobei dies je nach angeführter Asylgesetzbestimmung eine Abweisung oder Zurückweisung des Asylantrages sein kann. Bei der „Refolement-Prüfung“ (siehe dort) endete das Verfahren mit der Feststellung, dass die Zurückweisung, Zurückschiebung oder Abschiebung in den Herkunftsstaat zulässig ist.

„Rechtskraft 1. Instanz“, „Rechtskraft 2. Instanz“

bedeutet, dass das Verfahren rechtskräftig abgeschlossen ist, d.h. kein ordentliches Rechtsmittel (Berufung an den Asylgerichtshof) mehr offen steht, entweder weil die Rechtsmittelfrist bereits ungenutzt verstrichen ist oder bereits der Asylgerichtshof über den Asylantrag entschieden hat.

„Refolement-Prüfung“:

Ist ein Asylantrag abzuweisen hat die Behörde von Amts wegen bescheidmäßig festzustellen, ob die Gründe zur Erteilung eines Aufenthaltstitels aus berücksichtigungswürdigen Gründen vorliegen, oder nicht. Liegen diese nicht vor, ist zu prüfen, ob die Zurückschiebung oder Abschiebung des Fremden in dessen Herkunftsstaat zulässig ist. („pos.“ oder „neg.“ siehe oben).

„Erstantragsteller“:

Ist jede Person, die noch nie in Österreich einen Antrag auf internationalen Schutz gestellt hat. Irrelevant dafür ist ein vorheriger Antrag in einem anderen Mitgliedstaat der EU.

„Mehrfachantragsteller“:

Ist jede Person, die nach einer rechtskräftigen Entscheidung neuerlich einen Asylantrag gestellt hat.

„sonstige Erledigungen“:

- **„Gegenstandslos - § 25“:**
Asylverfahren Fremder im Familienverfahren, denen nach Befassung des Bundesasylamtes die Einreise nicht gewährt worden ist. Bei nicht persönlichem Erscheinen des Fremden binnen 14 Tagen bei einer Erstaufnahmestelle wenn der Antrag bei einem Organ des öffentlichen Sicherheitsdienstes gestellt wurde. Fremde die freiwillig in den Herkunftsstaat abreisen. Bei schriftlicher Antragstellung soweit dies nicht gem. § 17 Abs. 3 zulässig war.
- **„Zurückweisung“:** (§ 2 AsylG 1997)
Anträge, welche wegen Nichtaufenthalt des Antragstellers im Bundesgebiet zurückgewiesen wurden (bis 2004)
- **„Einstellung - § 24“:**
Asylverfahren sind einzustellen, wenn eine Feststellung des maßgeblichen Sachverhaltes noch nicht erfolgen kann, der Asylwerber sich aber dem Verfahren entzogen hat (d.h. wenn sein Aufenthaltsort wegen Verletzung seiner Mitwirkungspflicht (§ 15) weder bekannt noch sonst durch die Behörde leicht feststellbar ist oder er das Bundesgebiet freiwillig verlässt und das Verfahren nicht als gegenstandslos abzulegen ist).

Redaktionelle Hinweise

Diese statistische Aufstellung erscheint monatlich und ist online via Homepage des BM.I (www.bmi.gv.at/publikationen) verfügbar. Der Abdruck von Tabellen, Grafiken und Auszügen ist nur mit korrekter Quellenangabe (BUNDESMINISTERIUM für INNERES) gestattet.

Impressum: BM.I; Abteilung III/5/b
Herrengasse 7
1014 Wien

Datenquellen: Integrierte Fremdenadministration (IFA)